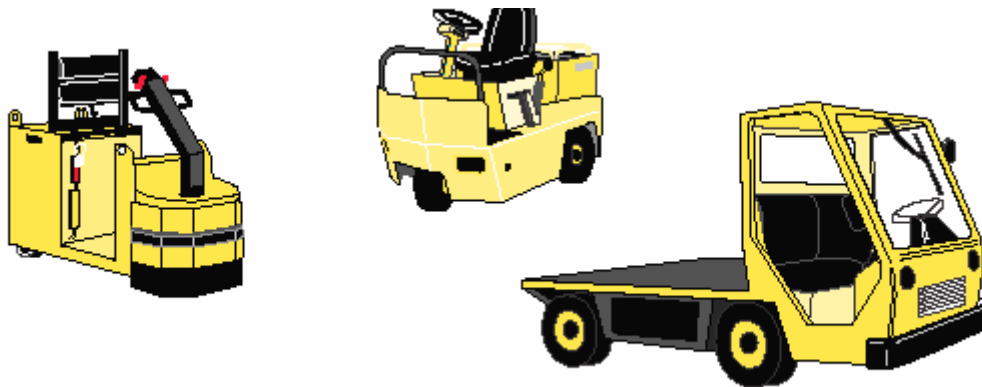


Type 1 ▲

Transpalettes à conducteur porté et préparateurs de commandes au sol
(levée inférieure à 1 mètre)




Type 2 ▲

Chariots tracteurs et à plateau porteur de capacité inférieure à 6 000 kg (6 Tonnes)



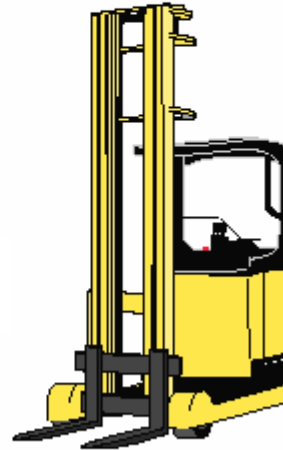
Type 3 ▲

Chariots élévateurs en porte-à-faux de capacité **inférieure ou égale** à 6 000 kg (6 T)



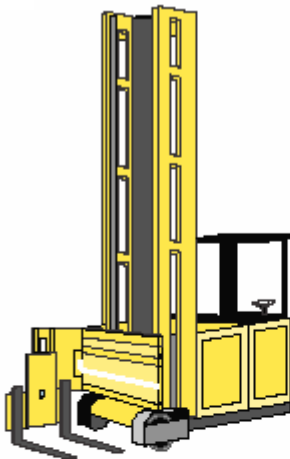
Type 4 ▲

Chariots élévateurs en porte-à-faux de capacité
supérieure à 6 000 kg (6 Tonnes)

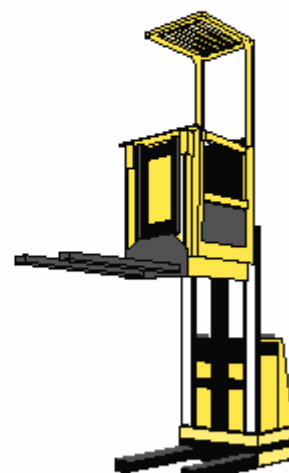



Type 5 ▲

Chariots élévateurs à mât
rétractable



Multidirectionnels



Poste de conduite élevé (PCE)

Type 5 ▲

Chariots nécessitant un complément de formation